



ФЕДЕРАЛЬНАЯ СЛУЖБА
ГОСУДАРСТВЕННОЙ СТАТИСТИКИ

Оперативные данные по индексу промышленного производства в Карачаево-Черкесской Республике



октябрь 2022 года



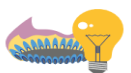
ИНДЕКСЫ ПРОИЗВОДСТВА

ОКТАБРЬ 2022 г. в % к октябрю 2021 г.



ИПП

99,3%



Обеспечение электрической энергией, газом и паром

140,1%



Добыча полезных ископаемых

97,5%



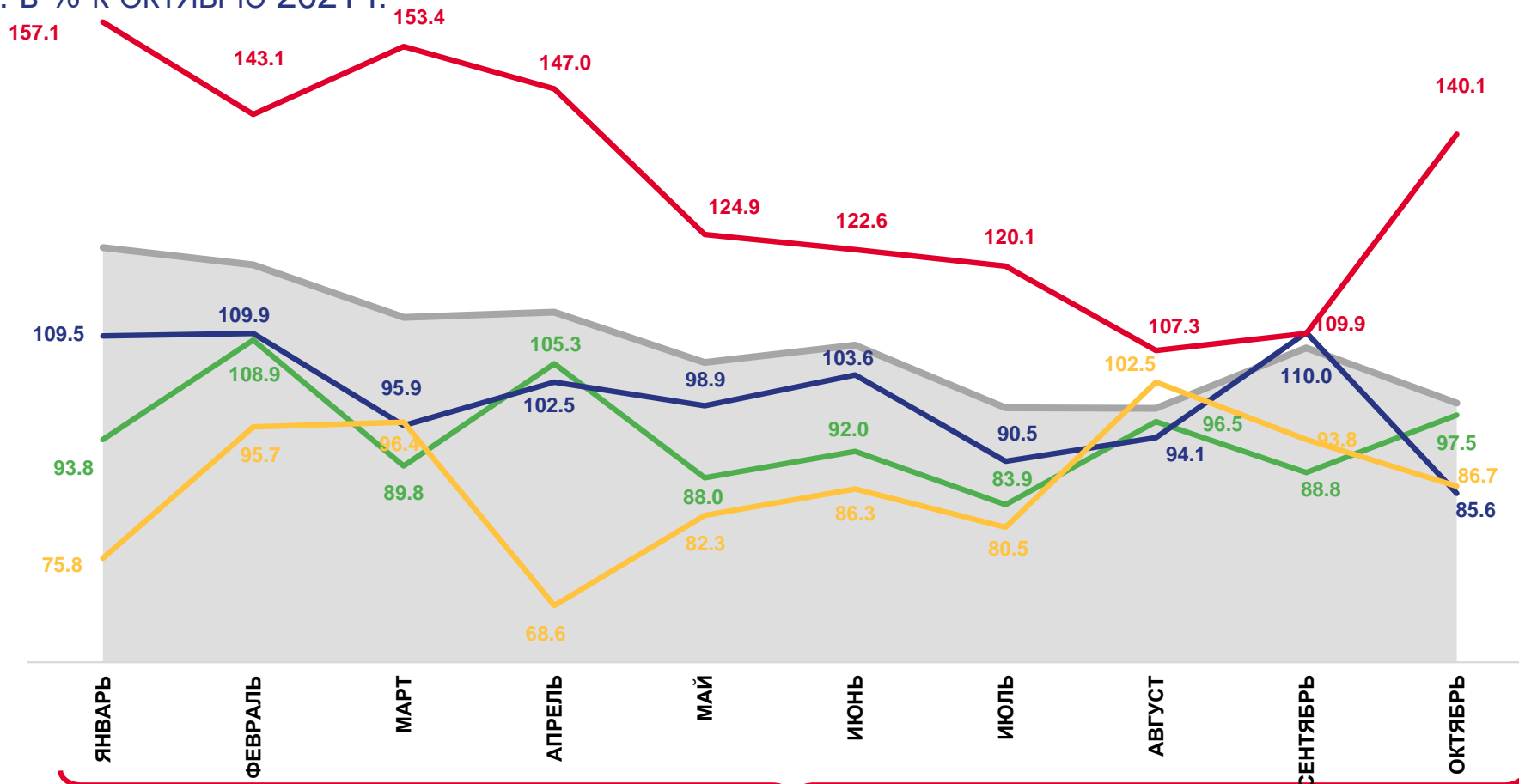
Водоснабжение; водоотведение, организация сбора и утилизации отходов, деятельность по ликвидации загрязнений

86,7%



Обрабатывающие производства

85,6%



2022



Индекс промышленного производства



Добыча полезных ископаемых



Обрабатывающие производства



Обеспечение электрической энергией, газом и паром; кондиционирование воздуха



Водоснабжение; водоотведение, организация сбора и утилизации отходов, деятельность по ликвидации загрязнений




ИНДЕКСЫ ПРОИЗВОДСТВА

ОКТАБРЬ 2022 г. в % к СЕНТЯБРЮ 2022 г.



94,8%

ИПП



121,6%

Обеспечение электрической энергией,
газом и паром



110,4%

Добыча полезных ископаемых



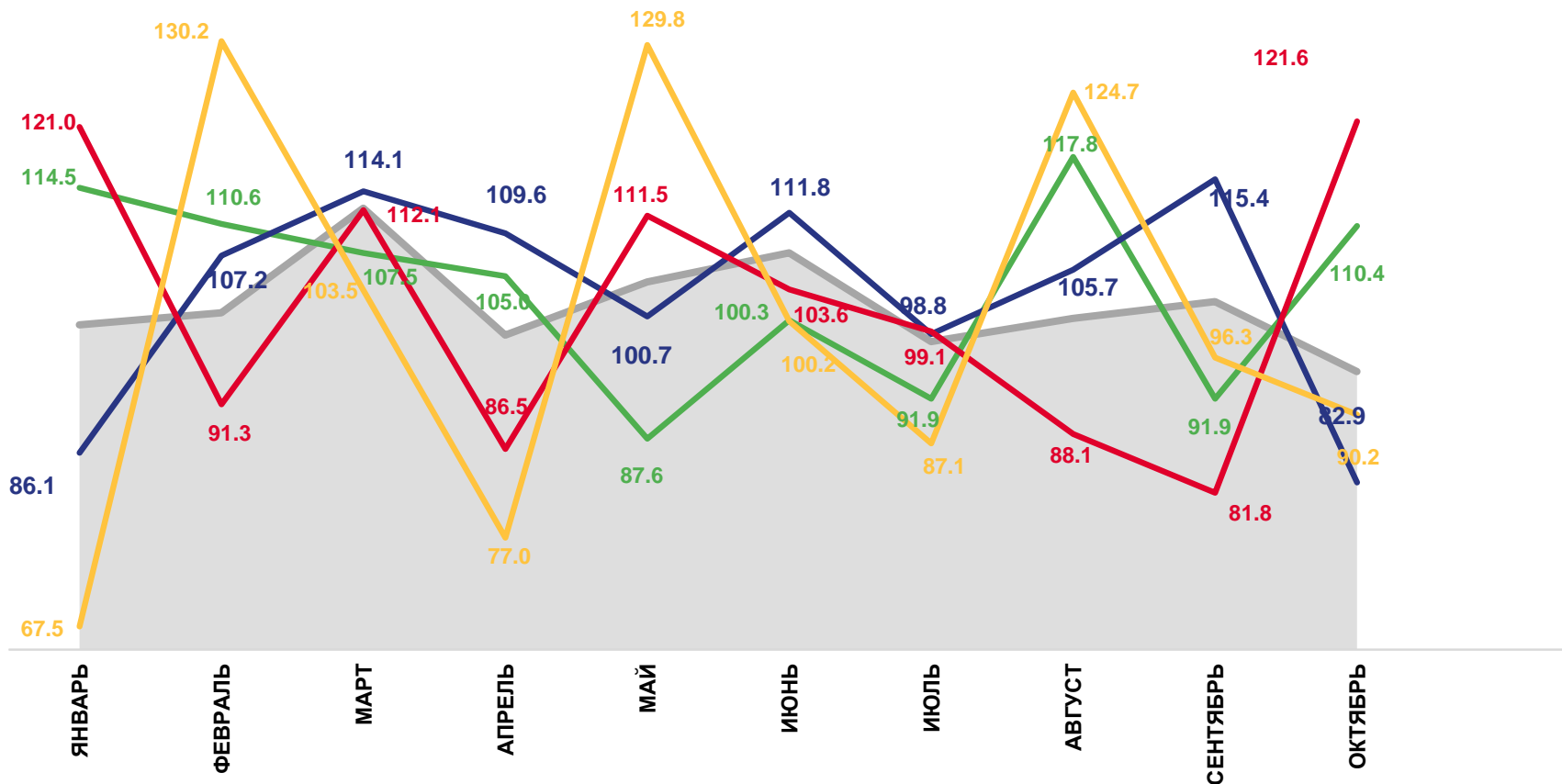
90,2%

Водоснабжение; водоотведение,
организация сбора и утилизации отходов,
деятельность по ликвидации загрязнений



82,9%

Обработывающие производства



2022



Индекс промышленного производства



Добыча полезных ископаемых



Обработывающие производства



Обеспечение электрической энергией, газом и паром; кондиционирование воздуха



Водоснабжение; водоотведение, организация сбора и утилизации отходов, деятельность по ликвидации загрязнений



ИНДЕКСЫ ПРОИЗВОДСТВА

ЯНВАРЬ-ОКТАБРЬ 2022 г. в % к ЯНВАРЮ-ОКТАБРЮ 2021 г.



107,4%

ИПП



130,5%

Обеспечение электрической энергией,
газом и паром



99,0%

Обрабатывающие производства



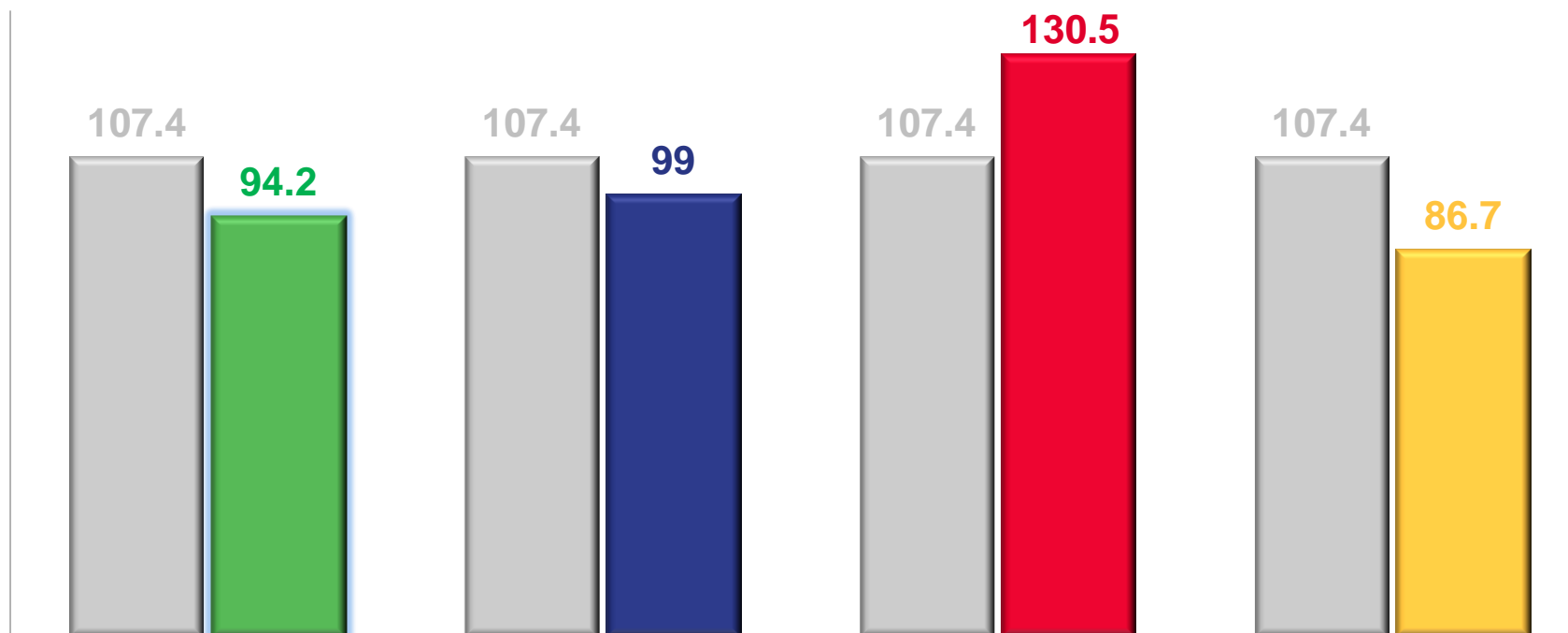
94,2%

Добыча полезных ископаемых



86,7%

Водоснабжение; водоотведение,
организация сбора и утилизации отходов,
деятельность по ликвидации загрязнений



Индекс промышленного производства



Обеспечение электрической энергией,
газом и паром; кондиционирование воздуха



Добыча полезных
ископаемых



Водоснабжение; водоотведение, организация сбора и
утилизации отходов, деятельность по ликвидации загрязнений



Обрабатывающие
производства



ИНДЕКСЫ ПРОИЗВОДСТВА ПО ОСНОВНЫМ ВИДАМ ОБРАБАТЫВАЮЩИХ ПРОИЗВОДСТВ

ЯНВАРЬ-ОКТЯБРЬ 2022 г. В % К ЯНВАРЮ-ОКТЯБРЮ 2021 г.



116,0%

Производство резиновых и пластмассовых изделий



115,7%

Производство прочей неметаллической минеральной продукции



83,7%

Производство химических веществ и химических продуктов



63,1%

Производство текстильных изделий

